


エリアトーク説明書


1. デモ機一覧



非常用電源、放送卓

戸別受信機





2. 非常用電源、放送卓




非常用電源、放送卓





放送卓(裏から)

非常用電源(裏から)



非常用電源(裏から)

3. 非常用電源、放送卓




4. アンテナ

発信器を入れているボックス




前方

後方の金具




発信器内部(内部アンテナ)




発信器内部(外部アンテナ)


5. 戸別受信機




正面




裏側 AC電源



裏側 単三乾電池が4個
挿入可能

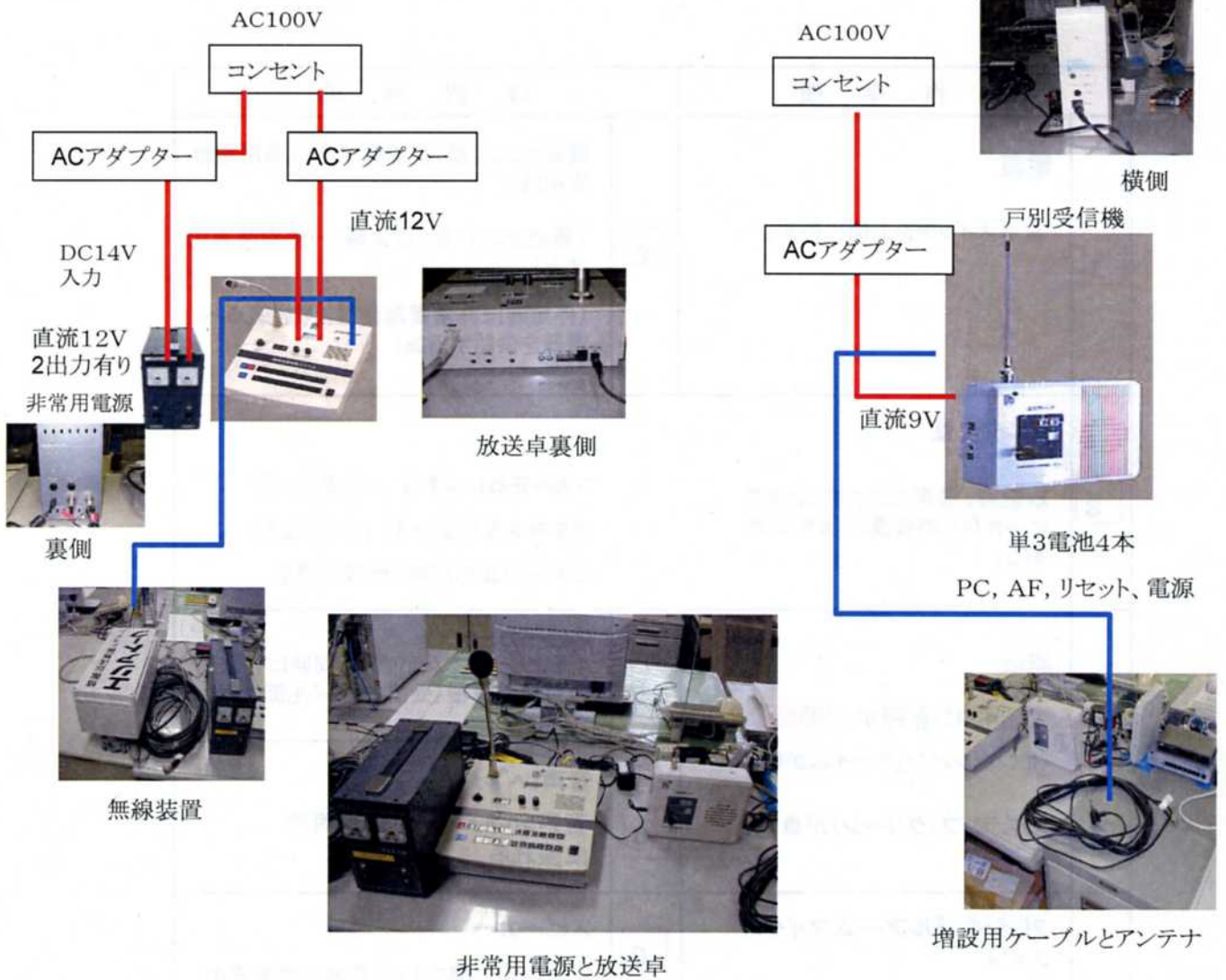


PC リセット AC9V入力 AF
左側面



外部アンテナ

6. デモ機接続について



7. エリアトーク基本放送手順

操 作 手 順		確 認 事 項	
1	電源 電源スイッチを上側に押す。	2	電源ランプ(緑)が点火する。(商用電源使用時) (電池ランプ(赤)点火時…停電時点火する) (停電時は非常電源装置より放送卓へ電源を供給する為)
3	モニタ音量 放送時、音声モニタするときスピーカからの音量レベルを設定する。		つまみを右にまわす。(大きくなる) つまみを左にまわす。(小さくなる) つまみの止めが無く無限に回る
4	放送 放送ボタンを押す。(開始) 「ピンポンパン」チャイムが鳴る 放送ランプ(グリーン)が点滅	6	スピーカー 4音上りチャイムが鳴る。同時に各家庭の戸別受信機(受信機)からも聞こえる。
		5	音声レベルメーター 音声レベルメーターの針が同時に振れる。
7	フレキシブルアームマイクフォン マイクに出来るだけ口を近づけて大きな声ではっきりと放送する。	6	スピーカー 放送内容が聞こえる。同時に各家庭の受信機からも聞こえる。
		5	音声レベルメーター 音声レベルメーターの針が同時に振れる。
4	放送 放送ボタンを押す。(終了)	6	スピーカー 4音下りチャイムが鳴る。放送が終了する。
1	電源 電源スイッチを下側に押す。 「放送ランプ」が点滅して消灯	2	電源ランプ(緑)が滅火する。(商用電源使用時) (電カランプ滅火する)

8. エリアトーク受信機説明書



ランプの説明

電源	電源アダプタから通電中で受信機が放送待受状態であることを示します。
電池	乾電池から通電中で受信機が放送待受状態であることを示します。
SIG	放送受信時に点灯し、1～9の数字で電波の強さを示します。 放送受信時以外では、未再生データがあるときだけその件数を点滅表示します。 音量ツマミを回した時は音量を表示します。
留守録	点灯で留守録モード（放送録音可能）であることを示します。

操作部の説明


電源/音量	押す毎に電源入切状態が変わります。 放送受信時は、ツマミを回すことによりスピーカ音量調節ができます。 放送を受信していない時は、ツマミを回すことにより0～9の数字が表示され設定音量の確認ができます。
留守録	押すことで留守録モードの設定/解除ができます。 ただし、以下の場合は放送受信しても録音できませんので御注意下さい。 ・留守録モードに設定されていない。（強制録音放送を除く） ・未再生録音件数が8件に達している。 ・未再生録音の合計時間が録音可能時間を越えている。 ・受信している放送が録音対象ではない（納入時に設定されています）
再生	押すことで録音された放送を古い順に再生します。 再生中に再度押すと、次の録音データへ進みます。 放送受信中および留守録ランプ消灯時は再生できません。
消去	押すことで録音された放送を全て消去します。 ただし、未再生の録音された放送は消去されません。 放送受信中および留守録ランプ消灯時は消去できません。

注意事項

本装置は電源ランプが点灯していない場合でも内部は通電中のため、電源アダプタをコンセントから抜いて保管する場合は、必ず乾電池も抜いてください。

遠隔放送卓

外観写真



停電時、非常電源装置より 放送卓へ電源を供給する。

非常電源装置と組合せ(前面)



8 : 受信音量

他に同一周波数設定の放送卓がある場合、放送受信が出来ます。
その時、受信音量を設定しスピーカーからのモニタが可能です。

非常電源装置と組合せ(裏面)



非常電源装置(BUD-2200)
充電ランプ(緑)・出力ランプ(赤)

注意: 常時、充電・出力スイッチは切らない事。

(停電時は約15時間から16時間使用出来ます。)