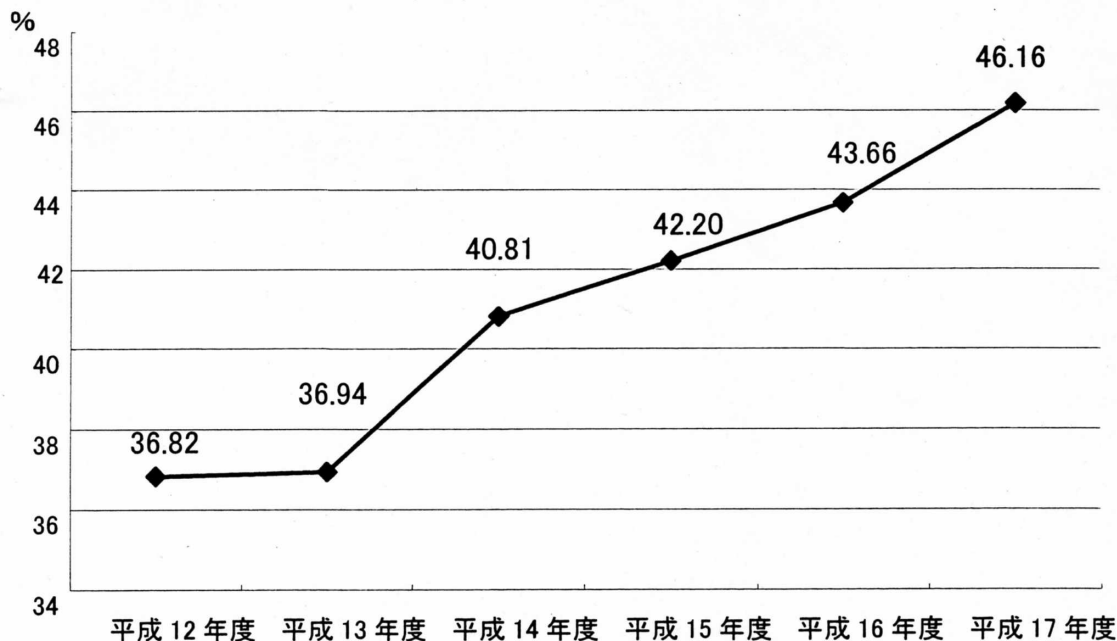


* 環境部事業概要(平成17年度版)から作成

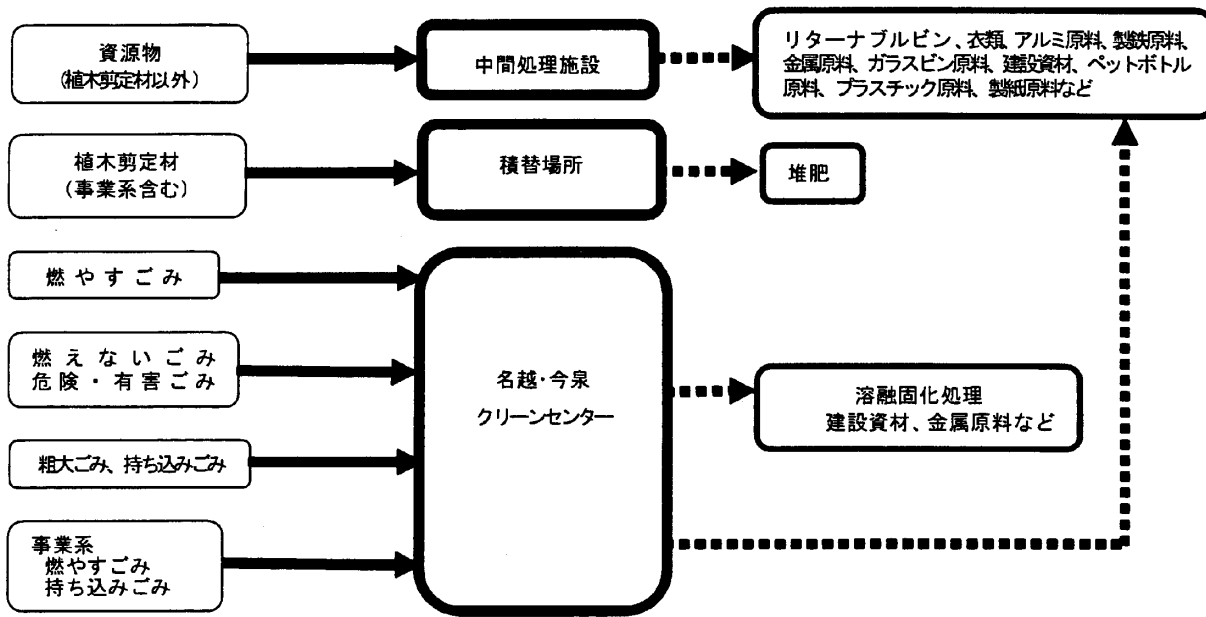
2 資源化率の推移



* 第2次鎌倉市一般廃棄物処理基本計画 ごみ処理基本計画から資料抜粋、一部加筆

* 掲載した資源化率は「神奈川県一般廃棄物処理事業の概要」及び「環境省一般廃棄物の排出及び処理状況等について」に記載されている数値と算出方法が異なります。

3 ごみ処理フロー(現行)



* 第2次鎌倉市一般廃棄物処理基本計画 ごみ処理基本計画から資料抜粋

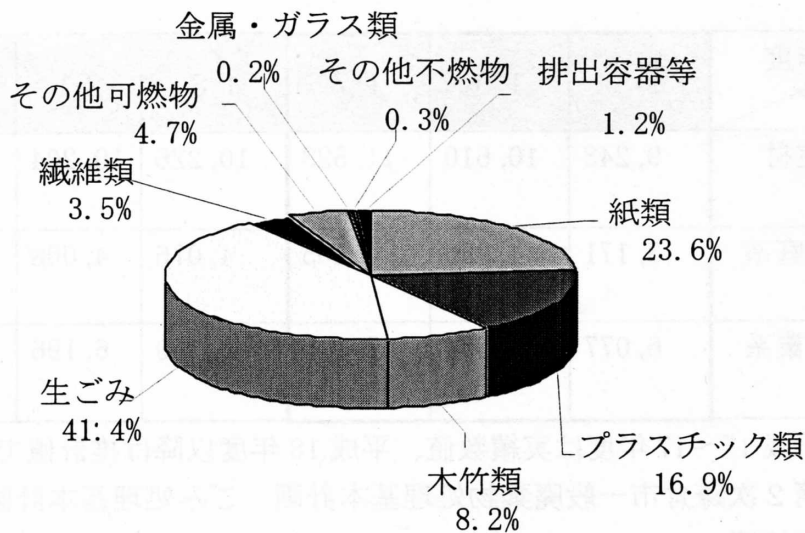
4 家庭系ごみ質の推移

単位：％

項目	平成8年 3月	平成11年 6月	平成13年 5月	平成15年 6月	平成17年 6月
紙類	29.9	28.7	27.4	23.1	23.6
プラスチック類	8.5	15.9	12.2	12.8	16.9
木竹類	18.0	8.9	6.6	5.4	8.2
生ごみ	36.5	36.8	43.3	51.2	41.4
繊維類	1.8	3.5	3.0	2.7	3.5
その他可燃物	3.0	1.9	3.5	2.7	4.7
金属・ガラス類	0.8	0.7	0.4	0.4	0.2
その他不燃物	0.2	0.2	0.1	0.2	0.3
排出容器等	1.3	3.4	3.5	1.5	1.2
合計	100.0	100.0	100.0	100.0	100.0

* 平成17年度は、容器包装プラスチック分別収集の一部試行を考慮して補正しています。

平成17年度家庭系ごみ質の割合



* 第2次鎌倉市一般廃棄物処理基本計画 ごみ処理基本計画から資料抜粋

5 焼却残さの溶融固化処理の推移

単位：トン

年度	1 2	1 3	1 4	1 5	1 6	1 7
焼却量	49,440	49,079	45,092	44,110	44,302	42,002
処理量	6,228	6,071	5,516	5,215	5,187	4,885

* 溶融固化処理委託事業者は、平成 12 年度が 2 社、13～16 年度が 3 社、17 年度が 4 社です。

* 平成 14～16 年度は焼却の一部を民間事業者に委託していますが、その焼却による焼却残さ量は含まれていません。

* 第 2 次鎌倉市一般廃棄物処理基本計画 ごみ処理基本計画から資料抜粋、一部加筆

6 植木剪定材の処理量の推移と推計

単位：トン

項目	年度						
	1 5	1 6	1 7	1 8	2 1	2 4	2 7
植木剪定材	9,248	10,610	11,523	10,226	10,204	10,136	10,045
家庭系	3,171	4,056	4,405	4,076	4,008	3,916	3,810
事業系	6,077	6,554	7,118	6,150	6,196	6,220	6,235

* 平成 15～17 年度は実績数値、平成 18 年度以降は推計値です。

* 第 2 次鎌倉市一般廃棄物処理基本計画 ごみ処理基本計画から資料抜粋、一部加筆